

Études universitaires sur le Luxembourg

Mots d'accueil

Raymond Bisdorff

Emeritus Professor, Université du Luxembourg
<https://leopold-loewenheim.uni.lu/bisdorff/cv.html>

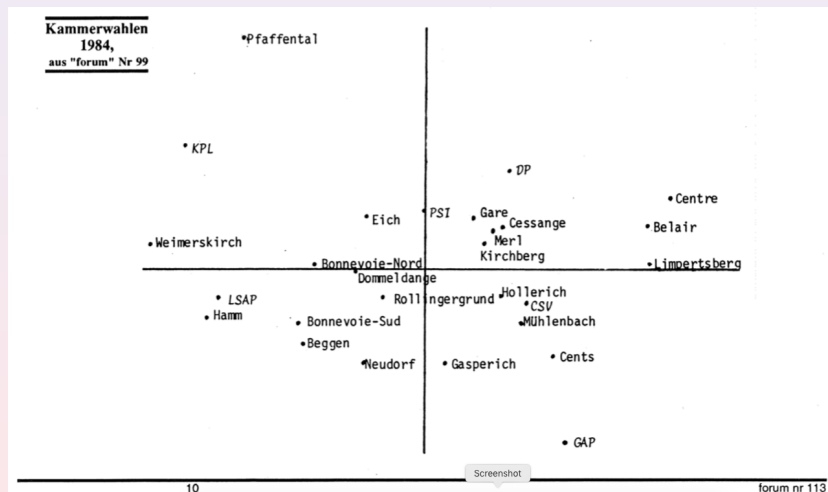
28.01.2020

- Le *Centre Universitaire* : avec les professeurs de l'enseignement secondaire actifs au Dépt. des Lettres, au Dépt. des Sciences et au Dépt. d'Economie et de Gestion ;
- L'*Institut Supérieur d'Etudes et de Recherches Pédagogiques* : avec une équipe étudiant un panel longitudinal de ménages dans le cadre international de la '*Luxembourg Income Study*';
- Le *Laboratoire d'Aide à l'Utilisation du Matériel Informatique à l'Ecole* (LAUMIE) : avec une première contribution statistique exploratoire à l'étude du '*champ*' politique de la ville de Luxembourg (F. Fehlen & R. Bisdorff, 1984)

1 / 12

2 / 12

Le '*champ*' politique de la ville de Luxembourg



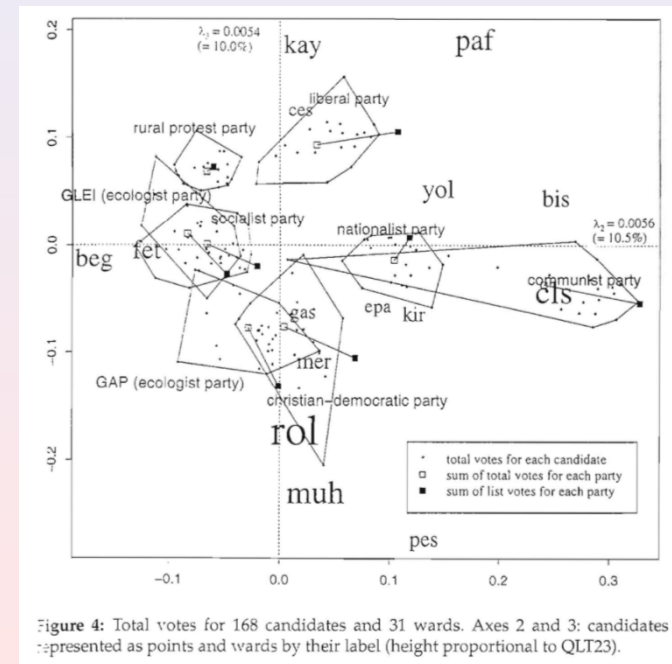
Analyse des correspondances entre les partis politiques et les quartiers

Les années 90 : apport du CRP-Centre Universitaire

- Création en 1993 de la cellule de recherche **STADE** (Statistique & Décision)
- Premiers projets de recherche statistiques et sociologiques sur le Luxembourg avec un partenariat national (IGSS, IML, Statec, CDL) :
 - L'interrogation assistée d'une base de données
 - L'étude de l'emploi au Luxembourg
 - *Qui parle quelle langue dans quel contexte ?* (l'étude BALEINE)
 - Analyse des effets du panachage lors des élections législatives de 1989

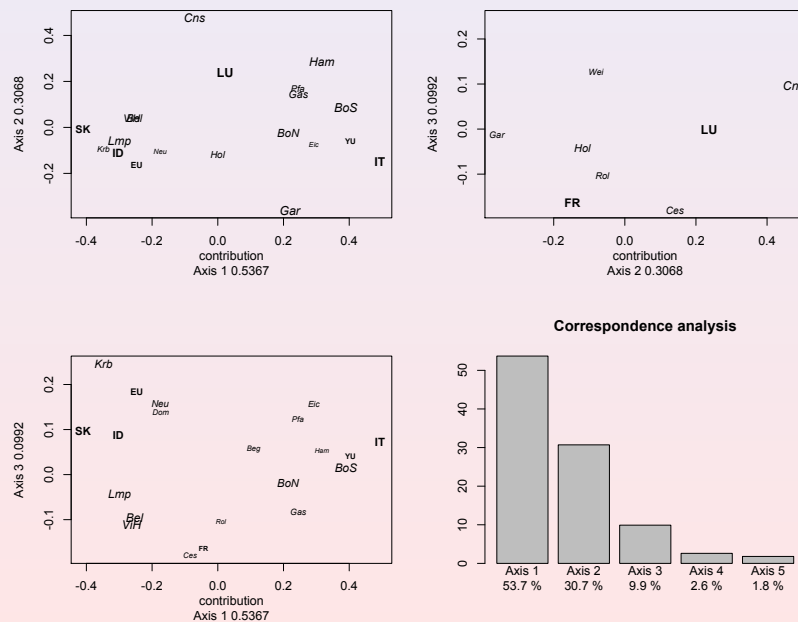


Raymond Bisdorff et Fernand Fehlen en 1995 lors de la présentation de l'étude sur l'emploi au Luxembourg.



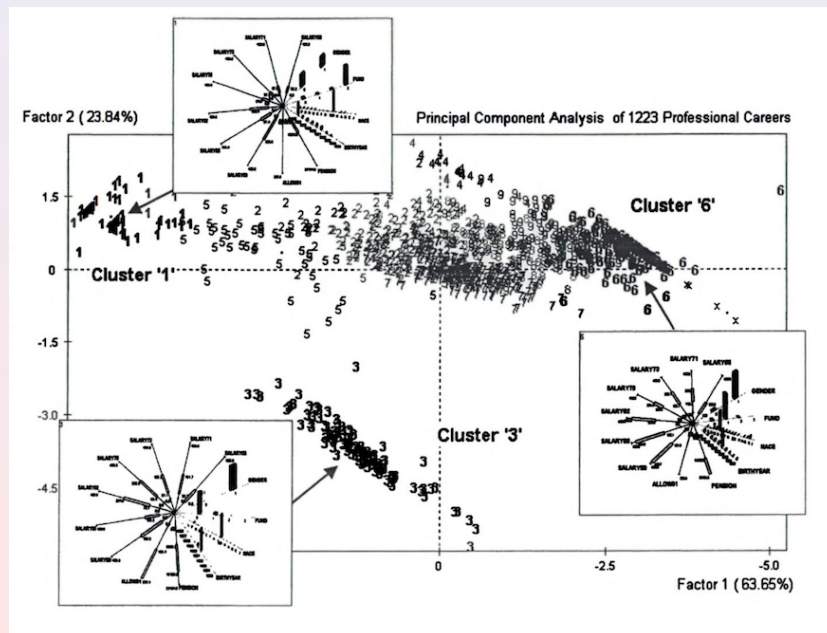
5 / 12

Répartition des nationalités à Luxembourg ville (2018)



Les années 90 : apport de STADE – I

- Projets de recherche avec un partenariat régional et européen :
 - L'étude **BALEINE** étendue à tout l'espace SAR-LOR-LUX ;
 - Les projets européens **SYSCOG** et **COMAPS** avec des applications des *sciences cognitives en industrie*.
 - Le projet européen *Symbolic Official Data Analysis* – **SODAS** avec une application à l'étude de carrières professionnelles pleines (IGSS) ;



- A partir de 1999 la cellule STADE, sous la direction unique de Fernand Fehlen, se concentre entièrement aux études interdisciplinaires sur le Luxembourg.
- Ses trois axes thématiques sont alors :
 - La **sociographie** avec e.a. les projets MOBIL et OSU ;
 - La **sociolinguistique** avec le projet BALEINEbis et l'étude des demandes langagières sur le marché de l'emploi ;
 - Les **sciences politiques** avec l'étude de la géographie électorale, du panachage et la participation des femmes à la vie politique.
- Rattachement au Centre Universitaire en 2002 comme pôle de recherche en sciences sociales à part entière.

Depuis 2003 : apport de l'Université du Luxembourg

- D'après C.S. Peirce, une université est "une **association de personnes savantes dotées et privilégiées par l'Etat** en sorte que **le peuple** puisse recevoir une **guidance intellectuelle** et que les **problèmes théoriques** qui surgissent au cours du développement **de la civilisation** puissent être résolus."
- A la fondation de l'*Université du Luxembourg*, en 2003, STADE est intégrée dans la faculté FLSHASE :
 - F. Fehlen à l'Institut de langue et de littératures luxembourgeoises,
 - I. Pigeron-Piroth à l'Institut de Géographie et d'Aménagement Spatial,
 - Ph. Poirier, P. Dumont et R. Kies à la Chaire de recherche en études parlementaires.
- Cette conférence est le témoin des **études universitaires interdisciplinaires sur le Luxembourg** menées depuis.

Bonne Conférence !